

SCHANSKORVEN

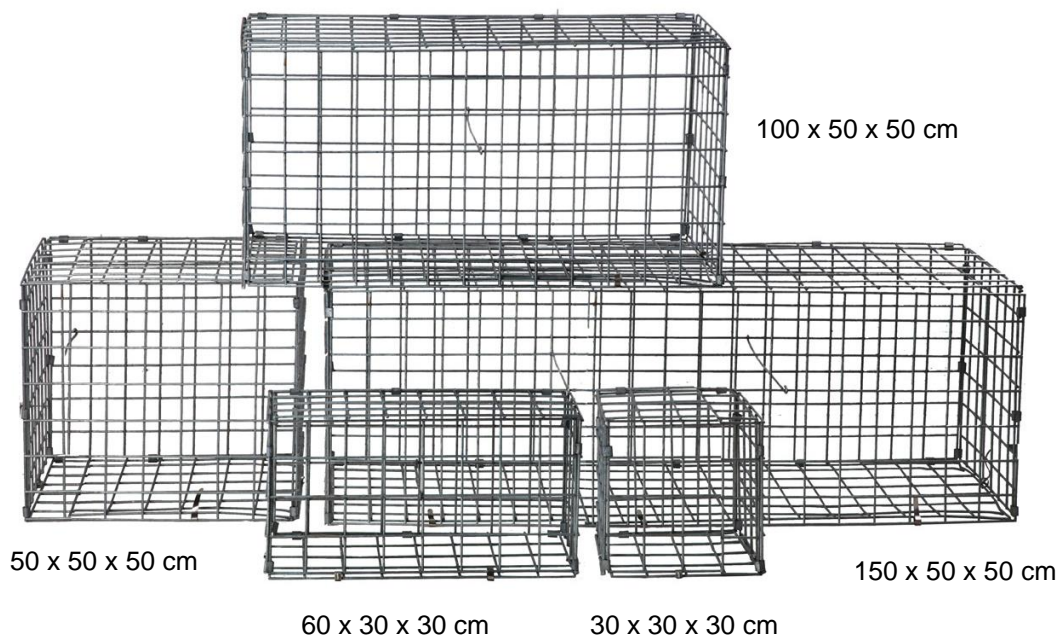
Toepassingen

- Afscheidingsmuur
- Tuinmuur
- Akoestische barrière
- Palissademuur
- Originele tuindecoratie

Eigenschappen

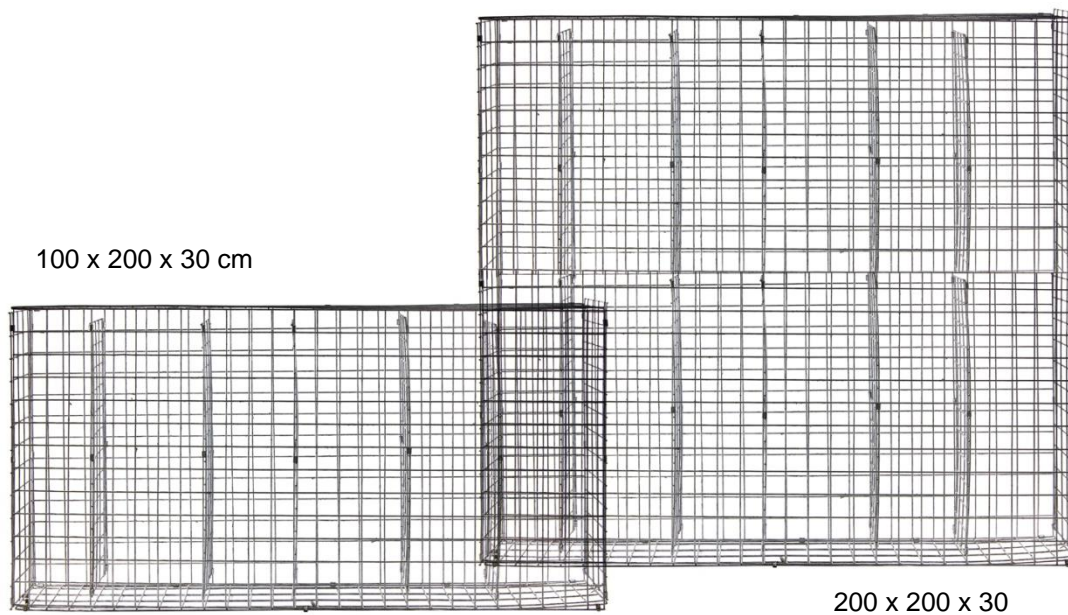
- Metalen korf waarin stenen worden gestapeld.
- Beschikbaar in 7 verschillende formaten.
- De korven met een hoogte van maximum 50 cm (Modular) kunnen onderling gestapeld worden.
- De schanskorven worden gemaakt van 5 mm draadstaal waarop een duurzame zink-aluminium coating op is aangebracht die zorgt voor een zeer hoge corrosiebestendigheid.
- De maaswijdte van de netten is 7,62 cm, waardoor ze zeer stevig zijn.
- De schanskorven worden geleverd met een bijpassend aantal inox colsonbanden om desgewenst de onder- en bovenzijde duurzaam te sluiten. Deze manier is esthetischer dan de veelgebruikte spiralen. Extra colsonbanden zijn apart verkrijgbaar (per 100 stuks).
- De schanskorven van 30 cm of 50 cm hoog (Modular) worden geleverd met een aantal haken die binnenin worden geplaatst om kromtrekken en buikvorming te voorkomen.
- De schanskorven van 100 cm en 200 cm hoog (Stonewall) zijn voorzien van tussenschotten om de stabiliteit te verhogen. Deze schanskorven worden verankerd in de grond met verankeringspalen.
- Eenvoudig te monteren.

Schanskorf Modular



SCHANSKORVEN

Schanskorf Stonewall



Beschikbare formaten

Schanskorven Modular

lengte (mm)	breedte (mm)	hoogte (mm)	kg/stuk	a. haken / korf	a. colsonbanden / korf	maximale vulling (kg)
300	300	300	2,9	2	6	45
600	300	300	4,7	2	6	90
500	500	500	6,5	2	6	200
1000	500	500	12,3	3	8	400
1500	500	500	13,6	4	8	600

SCHANSKORVEN

Schanskorven Stonewall

lengte (mm)	breedte (mm)	hoogte (mm)	kg/stuk	a. colsonbanden / korf	maximale vulling (kg)
1 000	2 000	300	34,8	10	1 000
2 000	2 000	300	56,7	10	2 000


Verankeringspalen

lengte (mm)	Diameter (mm)	kg/stuk	a. verankeringspalen / korf
1 195	60	6,3	2
2 200	60	11,5	2

Alle pakketten worden met een plasticfolie omgeven en geleverd op verloren palletten.

Plaatsing

- De korven zijn voorgemonteerd en worden plat geleverd.
- Controleer het geleverde materiaal bij ontvangst op beschadigingen. Nadat de verwerking heeft plaatsgevonden worden klachten vanwege zichtbare gebreken niet meer aanvaard.
- Eenvoudige plaatsing: de korven worden pas gevuld na installatie op de plaats naar keuze.
- Het is belangrijk om de stenen zorgvuldig in de korven te stapelen om verzakkingen en gaten te vermijden.
- De schanskorven Modular van 30 of 50 cm kunnen maximaal 3 korven hoog worden gestapeld.
- Wanneer deze 4 korven hoog gestapeld worden, moeten verankeringspalen gebruikt worden die door de 4 korven heen gaan.



stabilisé

SCHANSKORVEN

Schanskorven Stonewall

1. Voorbereiding van de ondergrond

- De korven dienen op een stabiele, liefst gefundeerde ondergrond (stabilisé of vloeibaar beton) te worden geplaatst om verzakken tegen te gaan.
- Deze fundering is 2 cm breder dan de korven.
- Graaf eerst een sleuf, plaats eventueel een bekisting, al dan niet met de noodzakelijke vereiste stabiliteit binnenin en giet dan vol met stabilisé of vloeibaar beton.
- Plaats de twee verankeringspalen voor 1/3 in deze fundering op 40 cm van de beide uiteinden.

2. Plaatsing korven

- Sluit de korven aan de onderkant met de colsonbanden.
- De korven worden over de verankeringspalen heen geplaatst en daarna gevuld met stenen zodat de palen niet meer zichtbaar zijn.
- Het is aan te raden eerst de schanskorven te plaatsen en aan elkaar te bevestigen.
- Bij het koppelen van korven wordt het tussenschot samen met de twee uiteinden van de korven tot één geheel aan elkaar gezet.

3. Vullen korven

- Vul de lege compartimenten eerst voor 25 % zodat ze nog in een mooie rechte lijn kunnen worden bijgestuurd.
- Als deze in een rechte lijn staan, vul diezelfde compartimenten verder op en zet recht door middel van de waterpas.
- De compartimenten waar een verankeringspaal in zit, worden pas als laatste gevuld nadat is gecontroleerd dat de korven mooi recht staan.
- Sluit de korven bovenaan met de colsonbanden.

4. Afwerking

- De schanskorven kunnen meteen met een hogedrukreiniger afgespoten worden om het vuil van de stenen te verwijderen indien nodig.

Als leverancier kunnen wij onmogelijk elke situatie van tevoren inschatten: de plaatsingsconstructie is je eigen verantwoordelijkheid.

Onderhoud

- geen

Technische specificaties

Maaswijdte:	75 mm
Diameter draadstaal:	5 mm
Draadstaal:	Q235
Coating:	Zink (95%) - aluminium (5%)



Productinformatie

Marshalls NV
Nieuwstraat 4a
B - 2840 Rumst, België
T : +32 (0)3 880 86 00
F: +32 (0)3 844 35 49
E-mail: infobe@marshalls.be

www.marshalls.be
www.marshalls.nl

SCHANSKORVEN

Productverbeteringen

We zijn continu bezig met het vernieuwen en verbeteren van onze producten en dus behouden wij ons het recht om ontwerpen en specificaties te wijzigen zonder voorafgaande verwittiging.

De laatste update is steeds terug te vinden op onze website: www.marshalls.be of www.marshalls.nl.